


Rosnička® ...radosť tvoríť krásne veci
stavebné, stolárske a nábytkové polotovary



TERASOVÉ MASÍVNE DOSKY

vhodné do exteriéru pre terasové plochy,
príjemný vzhľad masívneho dreva, drážkované, dĺžka 4m

európsky smrekovec
28x145x4000

sibírsky smrekovec
25x143x4000
28x143x4000
36x143x4000*

* na objednávku


podkladový hranol
40x70x4000



vruty
rektifikačné terče
podložky
ošetrujúce oleje



olej



vruty



podložky



terče

Naša spoločnosť si vyhradzuje zmeny alebo odchýlky / +,- / vo všetkých rozmeroch, farbách a prevedeniach.

viac informácií nájdete na našich stránkach **www.rosnicka.sk**

Rosnička®
...radosť tvoríť krásne veci

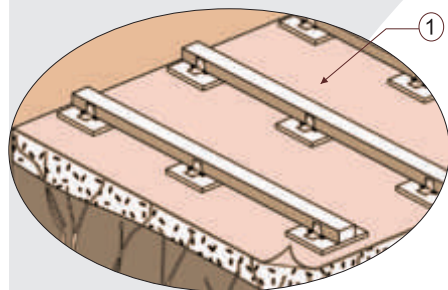


www.rosnicka.sk rosnicka@rosnicka.sk

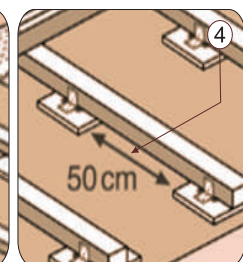
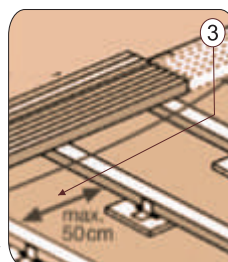
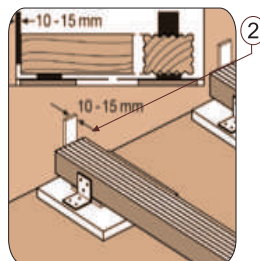
Kopčianska 89, 851 01 Bratislava
Tel.: +421/2/6381 0991,-2,-3

0917 829 761
0915 753 311

MONTÁŽNY NÁVOD TERASOVÉ MASÍVNE DOSKY

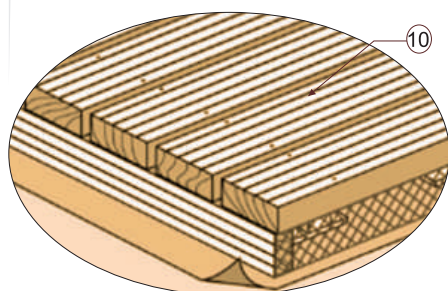
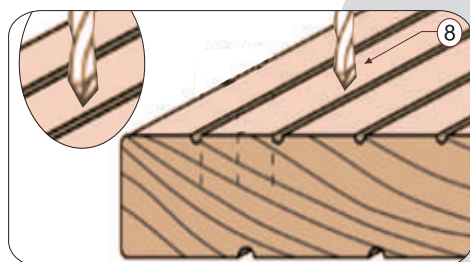
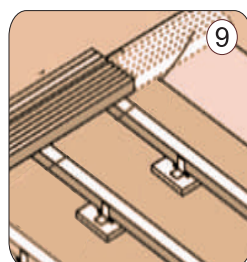
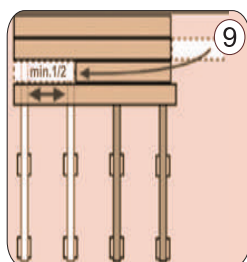
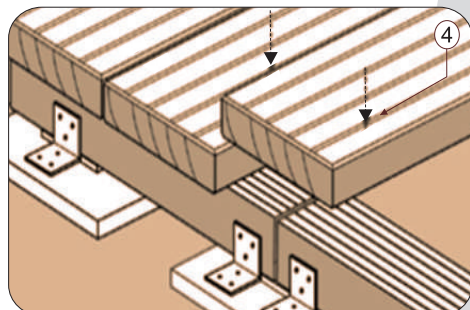
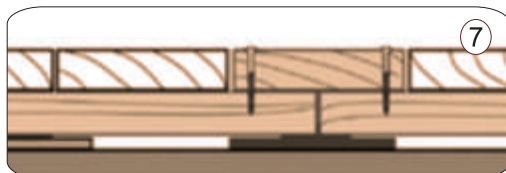
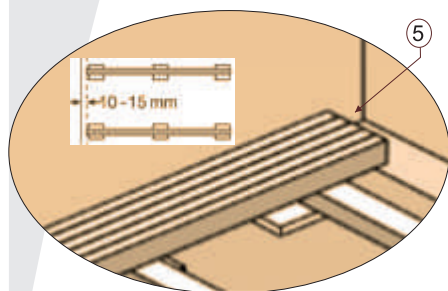


- podkladové drevené hranoly je nutné montovať na pripravený odizolovaný, pevný a rovný povrch s vyspádovaním 1 - 2 % |1|
- dilatácia od pevných stien musí byť dodržaná medzerou 10 - 15 mm |2|
- rozostup podkladových hranolov je maximálne 500 mm |3|
- rozostup úchyty hranolu k podkladu cca 500mm |4|



- pri uchytení drevených terasových dosiek zachovať dilatačnú špáru od steny v odstupe 10 - 15mm |5|
- pri nadpájaní dosky ponechať dilatáciu podľa tabuľky rozťažnosti |6|
- terasovú dosku je potrebné prichytávať kónickým vrutom do každého preklenutého podkladového hranola |7|.
- uchytenie musí byť v priestore drážky |8| tak, aby bol vrut bol ukrytý pod horným okrajom terasovej dosky a nevyčnieval na povrch
- pri použití nekompletnej dĺžky dosky musí byť zachovaná minimálne jej pôvodná polovica |9|

Teplota °C	Dĺžka profilu v m				
	1,0	1,5	2,0	2,5	3,0
	dilatačná špára v mm				
10	2,7	4,1	5,4	6,5	8,1
20	1,8	2,7	3,6	4,3	5,4
25	1,4	2,0	2,7	3,2	4,1
30	0,9	1,4	1,8	2,2	2,7
35	0,5	0,7	0,9	1,1	1,4



- terasu je možné ukončiť / zaslepiť po celom jej obvode |10|
- ukončovacie dosky sa po obvode uchyťávajú rovnakým spôsobom, ako dosky na pochôdznej ploche terasy | 7, 8, 9 |

